

概率统计B

Probability and Statistics

张思容

zhangsirong@buaa.edu.cn

数学与系统科学学院, 北京航空航天大学
School of Mathematics and System Sciences, BUAA

October 17, 2014

Chapter 2 : 随机变量与常见分布

- 1 随机变量
 - 随机变量
 - 累积分布函数
- 2 离散随机变量
 - 二项分布
 - 泊松分布
- 3 连续随机变量
 - 概率密度函数
 - 常见连续分布
- 4 复合随机变量及其特征
 - 复合随机变量的分布
 - 期望与方差


Review: 回顾

RECALL:

- 概率模型=样本空间+概率律
- 古典模型: 一个因素影响下的概率模型。
- 复杂系统(或重复试验): 很多个(独立)因素影响下的概率模型?

TODAY

- 随机变量与分布函数;
- 二项分布。



Galton box: (bean machine)

随机变量的定义

什么是随机变量? random variable

- 直接解释: 对每一个样本结果给出一个(实)数值。
- 数学解释: 定义在一个样本空间上的函数。
对比: 函数的自变量与因变量。

EXAMPLE (投硬币)

投硬币三次, 样本空间有8个元素。记每个结果中正面(H)的个数为 X 。 X 是个随机变量。

X 取值 $0, 1, 2, 3 \in \mathcal{R}$. 同理可定义随机变量 Y 为每个结果中反面的个数。

Definition (定义:随机变量)

随机变量 X 是定义在样本空间 Ω 上的实值函数:即每一个样本点 $\omega, X(\omega)$ 是个实数。通常用 X, Y, Z 或 ξ, η 等表示。

例子: 人体正常体温 $T =$ 多少摄氏度。华氏度 $= 18/10c + 32?$

概率律的转移

Remark (push-back)

随机变量引导概率律转移到实数上。

设 $x \in \mathcal{R}$, $X^{-1}(x) = \{\omega_1, \omega_2, \dots\}$.

则 $P(X = x) = \sum_{\omega_i} P(\omega_i), \omega_i \in \Omega$.

- X 取值为离散的,称为离散随机变量, 概率律变成一个概率序列, 称为分布列;
- X 取值包含连续区间, 概率律呢?
注意: $P(X = x_0) = 0!$, 概率律变成一个(密度)函数。

EXAMPLE (人体温度)

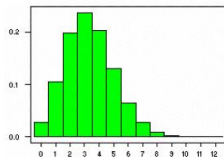
正常体温在 \mathcal{R} 上的有意义表示 $36.8 \leq X \leq 37.2$ (事件), 概率计算:

$P(36.8 \leq X \leq 37.2) = P(\{\omega : 36.8 \leq X(\omega) \leq 37.2\})$ 。

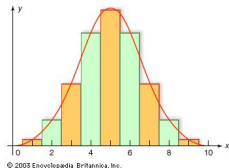
区间足够小? 得到一个密度函数。

分布函数的定义

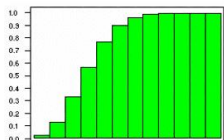
离散分布



连续分布



累积分布



Definition (概率分布函数)

给定随机变量 X ，定义函数

$$F(x) = P(X \leq x), -\infty \leq x \leq +\infty$$

称 F 为 X 的概率分布函数，简称分布函数或累积分布函数 CDF 。

分布函数的充分必要条件：

- $0 \leq F(x) \leq 1$.
- $F(x)$ 单调非减
- $F(x)$ 右连续；***

通常随机变量对应一些常见分布函数，直接称随机变量为某个分布。

随机变量的注解***

- 随机变量不仅仅是一个函数 $X : \Omega \rightarrow \mathcal{R}$;
更重要的是得到分布函数。可以记为一个变换 $(\Omega, P) \rightarrow (\mathcal{R}, F)$ 。
事实上分布函数更重要。
- 随机变量的函数还是随机变量(复合函数)。 $\Omega \rightarrow \mathcal{R} \rightarrow \mathcal{R}$
- 区分分布函数可以用函数的数字特征：期望，方差等等。
- 随机变量分类：离散随机变量，非离散随机变量(我们一般仅仅考虑其中的连续随机变量)；

分布函数的判断

分布函数的性质

- $F(-\infty) = 0, F(+\infty) = 1$
- $P(a \leq X \leq b) = F(b) - F(a)$
- $P(X = x) = F(x) - F(x^-)$ ***

EXAMPLE

设 $F(x) = a + be^{-x}, x \geq 0$, $F(x)$ 是否可以是某个随机变量的分布函数?
特别求概率 $P(X \leq \ln 2)$.

$$a = 1, b = -1, P = 1/2$$

说明: 有很多分布函数, 但常见只有几种。

随机变量与决策



EXAMPLE (轮盘赌 Roulette)

美式轮盘赌有38个数值，最简单的玩法押一个数值一元，可赢得35元。问一次押注的期望赢钱多少？

解答： $EX = 35 \frac{1}{38} + (-1) \frac{37}{38} = -1/19 \approx -0.053$

定义

Definition (离散随机变量)

随机变量取值为有限或可数个时，称为离散随机变量。

记其值为 $x_1, x_2, \dots, x_k, \dots$ 。

特别记 $P(X = x_k) = p_k, k = 1, 2, \dots$ ， P 是 X 对应的概率分布，称 $\{p_k\}$ 为概率分布列。

- 常记为

X	x_1	x_2	x_3	\dots
P	p_1	p_2	p_3	\dots
- $p_k \geq 0, \sum p_k = 1$.
注： $\Omega = \bigcup_i \{\omega | X(\omega) = x_i\}$
- 分布函数 $F(x)$ 是阶跃函数。

二项分布

EXAMPLE (两点分布, Bernouli贝努利分布)

X 取值为0或1时的概率分布是

$$P(X = 1) = p, P(X = 0) = 1 - p, \text{ 记为 } B(1, p).$$

模型: 最简单随机变量=一次试验是否成功。

Definition (二项分布或二项随机变量)

随机变量的取值为 $0, 1, 2, \dots, N$,且满足

$$P(X = k) = C_N^k p^k q^{N-k}, k = 1, 2, \dots, N, p + q = 1.$$

称其满足二项分布, 记为 $B(N, p)$.

- 模型: N 次独立试验中的成功次数。
- 称为二项分布因为其值为满足二项式定理的各项。
 $(p + q)^N = \sum C_N^k p^k q^{N-k}$,可递推计算, N 充分大时,需近似计算;
- 应用: 投票权大小(委员会组成); 比赛规则(三局两胜,五局三胜?)...

应用例子

EXAMPLE (基因遗传)

设某个生物特征(眼睛颜色, 或左撇子)由一对基因决定。 D 为显性基因, r 为隐性基因。后代从父母中各得到一个基因。只要有一个显性基因, 就必然出现该生物特征。问一对混合型父母(基因为 Dr)的四个后代中有三个有该生物特征的概率是多少?

解答: 服从二项 $B(4, 3/4)$, $P(X = 3) = C_4^3 (\frac{3}{4})^3 \frac{1}{4} = \frac{27}{64}$.

EXAMPLE (安全)

设飞机上每个引擎的失效概率相同为 p 且互相独立. 如果一个飞机上的一半引擎正常, 则飞机可以正常运行。问 p 为多少时, 用四个引擎的飞机比用两个引擎安全?

解答: 四个引擎正常个数服从 $B(4, p)$, 飞机正常飞行即 $X \geq 2$, $P(X \geq 2) = 1 - (1 - p)^4 - 4p(1 - p)^3$; 类似两个引擎飞机正常飞行 $Y \geq 1$, $P(Y \geq 1) = 1 - (1 - p)^2$ 。计算可得 $p \geq 2/3$ 时, 四个引擎的飞机更安全。

N 次独立试验中的分布

- 模型: N 次独立试验 或 N 次有放回抽签。
- 二项分布: $X = k$, 试验中的成功次数, $B(N, p)$
 $X = X_1 + X_2 + \cdots + X_N$, 其中 X_i 是第 i 次试验是否成功的两点分布。
- 几何分布: $Y = k$, 首次成功时的试验次数。
 [几何分布]: 随机变量取值为 $1, 2, \dots, \infty$, 且满足
 $P(Y = k) = p(1 - p)^{k-1}, k = 1, 2, \dots, \infty$.
- ***负二项分布: $Y = k$, 第 r 次成功时的试验次数。 $NB(r, p)$
 $Y = Y_1 + Y_2 + \cdots + Y_r$, Y_i 一次成功时的试验次数。
 [负二项分布] 随机变量取值为 $1, 2, \dots, \infty$, 且满足
 $P(Y = k) = C_{k-1}^{r-1} p^r (1 - p)^{k-r}, k = 1, 2, \dots, \infty$.

***Banach火柴盒问题: 有两个火柴盒(各有 N 个), 随机选取一个, 直到发现一个盒子空了为止。问另外一个盒子有 k 个火柴的概率。

答案: 固定一个盒子: $Y \sim NB(N + 1, 1/2)$, 试验次数 $Y = 2N + 1 - k$.

$$P(Y = 2N + 1 - k) = C_{2N-k}^N (1/2)^{2N-k+1}.$$

两个盒子的概率为上面两倍。

无放回抽签的分布***

Definition (超几何分布)

随机变量取值为 $0, 1, 2, \dots, n$, 且满足

$$P(X = k) = \frac{C_M^k C_{N-M}^{n-k}}{C_N^n}, k = 1, 2, \dots, n;$$

称其满足超几何分布, 记为 $H(n, M, N)$.

- 模型: 从 (N, M) 大样本中抽取小样本 n , M 是 N 中特别一类 (如次品), 则 n 中次品个数 k 服从超几何分布。特别 $n = 1, k = 1$ 有抽签原理!
- ***较大 N, M 时, 可用二项分布逼近。 $B(n, p), p = M/N$, 即有放回与无放回差别不大。
- 实用例子: 估计某地区的某动物总数 N 。
 捕捉一批动物 M , 做标记放回, 过一段时间, 再捕捉一批动物 n , 其中有标记的为 k , 利用超几何分布, 估计 N 。
 概率为 $P(X = k) = \frac{C_M^k C_{N-M}^{n-k}}{C_N^n}$ 是关于 N 的一个序列,
 我们求最大值对应的 N , 计算有 $N = nM/k$. 称为最大似然估计。

作业

北航教材:

P44 习题二. 1,4,6,8,12,13

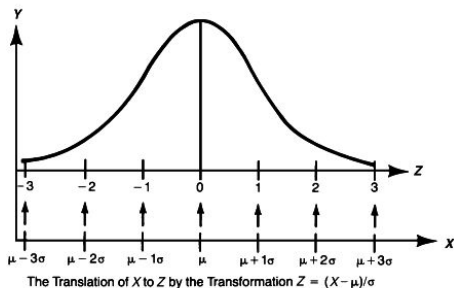
Review: 回顾

RECALL:

- 随机变量与分布函数
- 离散分布: 两点分布, 二项分布, 几何分布,

TODAY

- 泊松分布;
- 连续随机变量:
- 常见连续分布: 均匀分布, 指数分布, 正态分布;



The Translation of X to Z by the Transformation $Z = (X - \mu) / \sigma$

Figure 3

正态分布, 高斯分布, Bell曲线(钟型曲线),

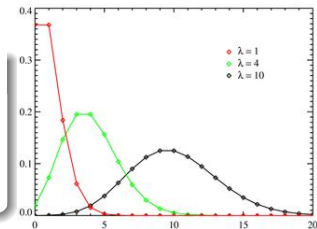
定义

Definition (泊松分布)

随机变量取值为 $0, 1, 2, \dots, k, \infty$, 满足

$$P(X = k) = \frac{\lambda^k}{k!} e^{-\lambda}, \quad k = 0, 1, 2, \dots; \lambda \text{ 为正常数.}$$

称其满足泊松分布, 记为 $\mathcal{P}(\lambda)$.



- 模型: 大量试验中的小概率事件发生次数。
每年发生战争(或地震)的次数, 某一小时进入某邮局的顾客数; 寿命超过100岁的人数;
- 逼近二项分布: 当 n 大, p 小, np 合适大小时, 可用 $\lambda = np$ 的泊松分布近似计算。

简单证明:

- 例子: 设二项分布 $B(100, 0.01)$, 计算

$$P(X = 5) = C_{100}^5 \cdot 0.01^5 \cdot 0.99^{95} = 0.00290; \text{ 用Poisson分}$$

布 $\lambda = 1 = 100 * 0.01$ 逼近, 有 $P(Y = 5) = 1/5 \cdot e^{-1} = 0.00306$, 误差并不大。

应用例子

- (事故发生) 设某高速公路每天发生事故的次数服从 $\lambda = 3$ 的泊松分布, 求今天不发生事故的概率。

解答: $P(X = 0) = e^{-3} \approx 0.05$.

- (印刷错误) 设某本书任一页有印刷错误的次数服从 $\lambda = 1$ 的泊松分布, 求某一页出现至少一个错误的概率

解答: $P(X \geq 1) = 1 - P(X = 0) = 1 - e^{-1} \approx 0.633$

泊松范例***

泊松范例： n 个小概率事件发生的概率 p_i ，所有事件互相独立或弱相依，则事件发生次数服从 $\lambda = \sum p_i$ 的泊松分布。

例如：配对问题 N 个人得到自己作业的次数近似服从 $\lambda = N * 1/N = 1$ 的泊松分布。

EXAMPLE (生日问题***)

任意两个人生日相同的事件是小概率，弱相依的；设发生事件的次数服从 $\lambda = C_n^2 \frac{1}{365}$ 的泊松分布，求 n 个人里至少两个人同生日的概率。

解答：一次试验为任选两个人为同一天生日； $p = 1/365$ ，试验次数(任选两个人) C_n^2 。出现两个人生日相同次数 X 服从泊松分布。

有 $P(X \geq 1) = 1 - P(X = 0) = 1 - e^{-\lambda}$

如果要求 $P(X \geq 1) > 0.5$ ，即 $e^{-n(n-1)/730} \geq 0.5$ ；计算有 $n \geq 23$ 。

多少人中有三个人生日相同？ $\lambda = C_n^3 (\frac{1}{365})^2$ 。

连续随机变量的定义

从离散到连续

- 样本空间: 有限(或可数) \rightarrow 不可数(一般是区间)
- 概率律: 概率分布列 $p_i \rightarrow$ 概率密度函数 $f(x)$
 $p_i = P(X = x_i); P(x \leq X \leq x + \delta) \sim f(x)\delta$

例子: 打靶的环数: $X = 10, 9, 8, \dots, [0, 10]$.

Definition (连续随机变量)

随机变量 X 取值为实数中区间时, 如果存在非负函数 $f(x)$, 使得任意 $-\infty \leq a < b \leq \infty$, 有 $P(a < X \leq b) = \int_a^b f(x)dx$, 称 X 为(绝对)连续随机变量。特别称 $f(x)$ 是 X 的概率密度函数 *probability density*。

性质:

- 密度函数的充分必要条件: $0 \leq f(x), \int_{-\infty}^{\infty} f(x)dx = 1$.
- 分布函数与密度函数 $F'(x) = f(x)$ (除有限点).

密度函数的判断

密度函数的性质

- $f(x) \geq 0, \int_{-\infty}^{\infty} f(x)dx = 1$
- $F(x) = \int_{-\infty}^x f(t)dt$

EXAMPLE

设 $f(x) = a \sin x, \pi \geq x \geq 0$, $f(x)$ 是否可以是个随机变量的密度函数?
特别求其分布函数.

$$a = 1/2$$

$$F(x) = 1/2(1 - \cos x), 0 \leq x < \pi.$$

均匀分布

Definition (uniform 分布)

如果连续随机变量 X 的密度函数满足, $f(x) = \frac{1}{b-a}, x \in (a, b), f(x) = 0,$ 其他情形。记为 $X \sim \mathcal{U}(a, b)$ 。

特别称 $I_{(a,b)} = 1, x \in (a, b)$ 为示性函数, $f(x) = \frac{1}{b-a} I_{(a,b)}$

模型: 等可能事件的推广. 特别有分段均匀函数(离散简化: 两点分布)

EXAMPLE (随机到达)

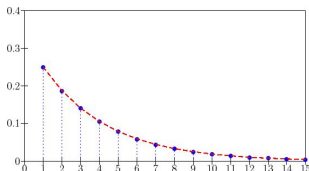
设某路公共汽车从5点开始每十五分钟发车; 假设一个人在8点到8:30之间随机到达车站, 问 (a) 他等候时间小于5分钟的概率 (b) 他等候时间大于10分钟的概率。

解答 设到达时间 X 服从均匀分布 $\mathcal{U}(0, 30)$; (a)

$$P = P(10 < X < 15) + P(25 < X < 30) = \int_{10}^{15} \frac{1}{30} dx + \int_{25}^{30} \frac{1}{30} dx = 1/3$$

(b)类似 $P = P(0 < X < 5) + P(15 < X < 20) = 1/3$

指数分布



Definition (指数分布)

如果连续随机变量 X 的密度函数满足,
 $f(x) = \lambda e^{-\lambda x}, x \geq 0, f(x) = 0$, 其他情形。记
 为 $X \sim \varepsilon(\lambda)$.

- $F(\alpha) = 1 - e^{-\lambda\alpha}, \alpha \geq 0$;
 几何分布与指数分布: $F_{geom}(N) = 1 - (1 - p)^N \sim F(N\delta)$
- 模型: 小概率事件之间的间隔时间(等待时间);
 下一次类似汶川地震发生的时间; 人或机器的寿命; 排队时间;
- (定理) 指数分布的无后效性: $P(X > s + t | X > s) = P(X > t)$
- 排队等待概率: 设有两个窗口, 两个人正在办理, 每个人的办理时间服从指数分布 $\varepsilon(\lambda)$, 设你是下一个, 则你最后办完的概率是 $1/2$.
 注: 排队中不必随便换队!

指数分布与失效函数

Definition (失效函数:失效率, 死亡率)

定义 $\lambda(t) = \frac{f(t)}{1-F(t)}$ 为分布 F 的失效函数。

注记: 解释: 寿命到达 t 时刻后在 dt 内失效的概率。

指数分布的失效函数为常数 λ ,称为死亡率。一般情况是个函数。

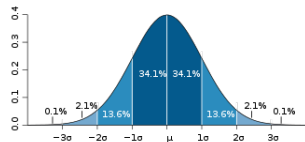
EXAMPLE (吸烟与寿命)

一般可设人的寿命满足死亡率为 λ 的指数分布。研究说明吸烟者的死亡率是非吸烟者的两倍。设一个不吸烟的50岁人的正常死亡率为 $1/30$,则同龄的吸烟者死亡率为 $1/15$. 计算两个人活到60岁的概率。

解答: $P(X > 10) = 1 - F_X(10) = e^{-1/3} \approx 0.71$

$P(Y > 10) = 1 - F_Y(10) = e^{-2/3} \approx 0.51$.

正态分布



Definition (正态分布, 高斯分布, Bell曲线 Normal)

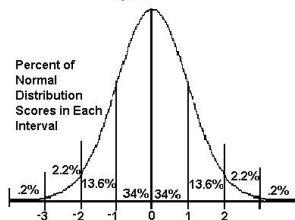
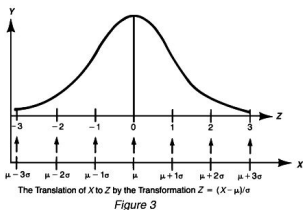
如果连续随机变量 X 的密度函数满足,

$f(x) = \frac{1}{\sqrt{2\pi\sigma^2}} e^{-\frac{(x-\mu)^2}{2\sigma^2}}$, $x \in R$, 称 X 服从参数为 (μ, σ) 的正态分布。记为 $X \sim N(\mu, \sigma^2)$ 。

特别称 $N(0, 1)$ 为标准正态分布。记密度函数为 $\Phi(x)$ 。

- 二项分布的逼近: n 充分大当可用正态分布近似计算。
DeMoivre-Laplace 定理: $B(n, p) \rightarrow N(np, np(1-p))$
- 模型: 大量物理或生物数据的特征指标
高斯分布: 研究测量误差的分布; IQ分数, 成绩;
- 特别 μ 表示平均值, σ 表示差异大小;
 $f(x)$ 关于 $x = \mu$ 对称, $f(\mu) = 1/(\sqrt{2\pi\sigma^2})$ 最大;

标准正态分布及分位数



- 正态分布累积分布函数没有解析表达式!
- 正态分布的线性变换:
 $X \sim N(0, 1), Y = \sigma X + \mu \sim N(\mu, \sigma^2)$
- 标准正态分布表: $Z = \frac{X - \mu}{\sigma} \sim N(0, 1)$.
 特别有 z_α 称为 α 分位数: 满足
 $P(Z \leq z_\alpha) = \alpha, 0 \leq \alpha \leq 1$.
- 正态分布的取值分布: $\mu \pm \sigma, 68.27\%$,
 $\mu \pm 2\sigma, 95.45\%$, $\mu \pm 3\sigma, 99.73\%$,
 $P(|X - \mu| \leq 6\sigma) = 99.99999980\%$; 六西格玛管理!

应用(考试成绩): 希望一个好的考试成绩是正态分布, 设成绩分类为 A, B, C, D, F , 可以给成绩如下: $A = \{X > \mu + \sigma\}, 15.67\%$,
 $B = \{\mu < X < \mu + \sigma\}, 34.13\%$, $C = \{\mu - \sigma < X < \mu\}, 34.13\%$
 $D = \{\mu - 2\sigma < X < \mu - \sigma\}, 13.59\%$, $F = \{X < \mu - 2\sigma\}, 2.28\%$.

其他连续分布***

- $\Gamma(\alpha, \beta)$ 分布: α 次成功的等待时间。
 $\Gamma(n, \beta) = \epsilon_1(\beta) + \epsilon_2(\beta) + \dots$
离散模型: 负二项分布。
- Weibull分布: 最弱环节的寿命(可靠性) $F(x) = 1 - e^{-(x/\eta)^\beta}$.
- Beta分布: $f(x) = \frac{1}{\beta(a,b)} x^{a-1} (1-x)^{b-1}, 0 < x < 1$
 $\beta(a, b) = \frac{\Gamma(a)\Gamma(b)}{\Gamma(a+b)}$.
- 其他复合随机变量的分布: 对数正态分布, ...

作业

北航教材:

P44 习题二. 14,18,20,23,27,33,35,37

标准正态分布

Remark (标准正态分布)

$N(0, 1)$ 为标准正态分布,密度函数满足, $f(x) = \frac{1}{\sqrt{2\pi}} \exp^{-\frac{x^2}{2}}, x \in R$,
特别记分布函数为 $\Phi(x) = \frac{1}{\sqrt{2\pi}} \int_{-\infty}^x e^{-t^2/2} dt$.

- 结论: $\int_{-\infty}^{\infty} e^{-t^2/2} dt = \sqrt{2\pi}$.
- 密度函数性质: 关于0点对称, 0点最大, 两边单调。
- 分布函数性质: $\Phi(0) = 1/2, \Phi(-x) = 1 - \Phi(x)$.
- 分位数点: $\Phi(-1.96) = 0.025, \Phi(-1.645) = 0.05$
 $P(X > z_{1-\alpha}) = \alpha, P(|X| > z_{1-\alpha/2}) = \alpha$

$3\sigma, 6\sigma$ 管理的概率: $X \sim N(\mu, \sigma^2)$.

则 $P(\mu - 3\sigma \leq X \leq \mu + 3\sigma) = \Phi(3) - \Phi(-3) = 2\Phi(3) - 1 = 0.9974$.

正态分布与信号噪声***

Remark

一般假设噪声服从正态分布 $N(0, \sigma^2)$ (与其他随机变量独立)。

EXAMPLE (信号传输)

假设传输二进制信号 $0, 1$, 发送信号为 s , 接收信号为 R , 由于有随机噪声 $N \sim N(0, 1)$ 影响, 可设 $R = s + N$ 。如果信号是 1 , 发送 $s = 2$, 信号是 0 , 发送 $s = -2$ 。指定接收信号的判断法则: $R \geq 0.5, s^* = 1$, $R < 0.5, s^* = 0$ 。求该法则的错误概率。

解答:.

两类错误: 信号为 0 , 判断为 1 , 信号为 1 , 判断为 0 。即 $P(s^* = 1 | s = -2) = P(R \geq 0.5) = P(-2 + N > 0.5) = \Phi(-2.5) \approx 0.062$, 类似有 $P(s^* = 0 | s = 2) = P(R < -1.5) = \Phi(-1.5) \approx 0.0668$ 。



如何构造新的随机变量?

一个随机变量: 函数的复合 $g(X)$

- 设 X 是随机变量, g 是 $R \rightarrow R$ 的函数, $Y = g(X) : \Omega \rightarrow R \rightarrow R$, Y 是随机变量;
- 离散分布: $p_0, p_1, p_2 \dots$
例子: $Y = X^2, Y = 4 \rightarrow X = \pm 2,$
 $P(Y = 4) = P(g^{-1}(4)) = P(X = 2) + P(X = -2);$
参见第四章例1.

多个随机变量: 随机变量的运算 $X + Y, XY, X/Y$, 需要随机向量的分布, 见第三章。

复合随机变量的分布

已知 X 的分布, 问 $Y = g(X)$ 的分布;

- g 是 $R \rightarrow R$ 的连续函数; $Y : \Omega \rightarrow R \rightarrow R$, Y 是随机变量;
- 离散分布: 求原像。例子 $Y = X^2, Y = 4 \rightarrow X = \pm 2$,
 $P(Y = 4) = P(g^{-1}(4)) = P(X = 2) + P(X = -2)$;
- 连续分布: 分布函数求原像 $F(y) = F(g(x))$; $g^{-1}(y)$ 可能有多个值!
 $P(g(X) \leq y) \sim P(\{X \leq g^{-1}(y)\})$

EXAMPLE (正态分布的线性变换)

设 $X \sim N(0, 1)$, 则 $Y = \sigma X + \mu$ 服从 $N(\mu, \sigma^2)$ 。

EXAMPLE (χ^2 分布)

设 $X \sim N(0, 1)$, 则 $Y = X^2$ 服从 χ^2 分布。 $f_Y(y) = \frac{1}{\sqrt{2\pi}} y^{-1/2} e^{-y/2}$ 。

复合随机变量的密度函数

Theorem (复合随机变量的密度函数)

设 X 的密度函数 $f(x)$, $Y = g(X)$; Y 的取值范围为 D , 对任意 $y \in D$, 设其原像可以写成有限点(即 $\sharp(g^{-1}(y))$ 有限). 每一个可以写成一个逆函数 $h_i(y) = x_i$; 则 Y 的密度函数为 $f_Y(y) = \sum_{i=1}^n f(h_i(y))|h'_i(y)|$.

注记: 参见教材4.2节定理1. 推广到分段单调函数即可。

特例证明:

假设 $g(x)$ 是严格单调增的(必然有唯一原像), 设逆函数 $h(y)$.

$$F_Y(y) = P(Y \leq y) = P(g(X) \leq y) = P(x \leq h(y)) = F_X(h(y)),$$

两边求导数有 $f_Y(y) = f_X(h(y))h'(y)$. □

例子: $X \sim N(0, 1)$, $Y = X^2$.

每一个 y 有两个原像, 可以定义两个逆函数 $h_1 = \sqrt{y}$, $h_2 = -\sqrt{y}$; 计算

$$f_Y(y) = \Phi(h_1(y))|h'_1(y)| + \Phi(h_2(y))|h'_2(y)| = \frac{e^{-y/2}}{\sqrt{2\pi y}}.$$

期望与方差

EXAMPLE (寿命预期)

已知一个中国人(50岁)继续生存的时间服从指数分布 $\epsilon(1/25)$. 问一个50岁人的预期寿命是多少? 大多数人的寿命范围? $\mu \pm s, 75 \pm 25$.

- 随机变量的期望: $EX = \sum x_i p_i$
即平均值, 盈利: 常记为 μ ;
例子: Roulette美式轮盘赌有38个数值, 最简单的玩法押一个数值一元, 可赢得35元. 问一次押注的期望赢钱多少?
- 随机变量的方差: $Var(X) = DX = \sum (x_i - EX)^2 p_i$
即变异, 风险: 通常定义标准方差 $s = \sqrt{DX}$, 记数据为 $\mu \pm s$.
例子续: 如果同上的豪华轮盘赌的最低押金是十元(可赢350元), 你希望参加吗?
- 还有其他特征吗? 偏态 skewness, 峰态: kurtosis;

分布的特征: 期望 expectation

Definition (离散随机变量期望)

设离散随机变量 X 的概率分布列为 p_i , 且 $\sum_{i=0}^{+\infty} |x_i| p_i < +\infty$, 称 $EX = \sum_{i=0}^{+\infty} x_i p_i$ 为 X 的期望(值).

- 随机变量的平均特征: 又称均值 (概率加权平均);
- 期望可能无穷, 有限取值随机变量有有限期望;
- 掷骰子的期望值是 $EX = (1 + 2 + 3 + 4 + 5 + 6)/6 = 3.5$

常见离散分布的期望;

- 两点分布(贝努利分布) $EX = p$
- 二项分布 $B(N, p)$, $EX = np$
- 泊松分布 $\mathcal{P}(\lambda)$, $EX = \lambda$
- 几何分布 $EX = 1/p$;
- 超几何分布 $H(n, M, N)$, $EX = nM/N$.

随机变量的特征

正态分布的特征 $N(\mu, \sigma^2)$: μ 表示平均值, σ 表示差异大小。

Definition (连续随机变量期望)

设连续随机变量 X 的密度函数为 $f(x)$, 且 $\int_{-\infty}^{+\infty} |x|f(x)dx < +\infty$, 称 $EX = \int_{-\infty}^{+\infty} xf(x)dx$ 为 X 的期望(值)。

注: 离散随机变量: $EX = \sum_{i=0}^{+\infty} x_i p_i$;

离散到连续: $EX = \sum xP(x \leq X \leq x + dx) \approx \sum x(f(x)dx)$

Definition (方差)

设随机变量 X 的期望 $EX = \mu$ 有限, 则称 $Var(X) = E(X - \mu)^2$ 为 X 的方差. 又记为 DX .

可以验证: 正态分布有 $EX = \mu, Var(X) = \sigma^2$. 注: 还有其他特征, 参见第五章。

数学期望和矩

Definition (连续随机变量期望)

设连续随机变量 X 的密度函数为 $f(x)$,且 $\int_{-\infty}^{+\infty} |x|f(x)dx < +\infty$, 称 $EX = \int_{-\infty}^{+\infty} xf(x)dx$ 为 X 的期望(值).

- 从离散到连续: 级数求和到积分。
- 积分可能不存在或无穷;
- 推广: $EX^n = \int_{-\infty}^{+\infty} x^n f(x)dx$,称为 X 的 n 阶矩(moment)。
- 特别 $E(X - EX)^n$ 称为 X 的 n 阶中心矩, 二阶中心矩即方差 $DX = E(X - EX)^2 = EX^2 - (EX)^2$.
- 基本性质: (积分性质决定)单调性,线性复合。

*** E 又称为期望算子(线性):给定一个随机变量(分布函数)得到一个数。
参见泛函分析。

一般期望的计算公式

Proposition (复合函数)

设 $Y = g(X)$, 如果 X 是离散随机变量, $EY = \sum_{i=0}^{\infty} g(x_i) p_i$; 如果 X 是连续随机变量, $EY = \int_{-\infty}^{+\infty} g(x) f(x) dx$.

- 离散情形证明: $\sum_j g(x_j) p(x_j) = \sum_i \sum_{g(x_j)=y_i} y_i p(x_j) = EY$.
- 连续情形证明: ***

Lemma (非负随机变量的期望)

设 $Y \geq 0$, 则 $EY = \int_0^{\infty} P(Y > y) dy$.

Proof.

$$Eg(X) = \int_0^{\infty} P(g(x) > y) dy = \int_0^{\infty} \int_{g(x) > y} f(x) dx dy$$

$$\text{交换积分 } Eg(x) = \int_{x:g(x)>0} \int_0^{g(x)} dy f(x) dx = \int_{x:g(x)>0} g(x) f(x) dx. \quad \square$$

常见随机变量的期望与方差

常见离散分布:

- 两点分布, Bernouli贝努利分布 $EX = p, \text{Var}X = pq$
- 二项分布 $B(N, p)$, $EX = np, \text{Var}X = npq$
- 泊松分布 $\mathcal{P}(\lambda)$, $EX = \lambda, \text{Var}X = \lambda$
- 几何分布 $EX = 1/p, \text{Var}X = q/p^2$;

常见连续分布:

- 均匀分布 $\mathcal{U}(a, b)$, $EX = \frac{a+b}{2}, \text{Var}X = \frac{(b-a)^2}{12}$;
- 指数分布 $\varepsilon(\lambda)$, $EX = 1/\lambda, \text{Var}X = 1/\lambda^2$;

实例：期望

EXAMPLE (淘宝店盈利估计)

设淘宝店销售一种商品。假设卖一件盈利 a 元，没卖掉损失 b 元。设商品的需求量服从某个分布 F ，问库存(订购)多少商品可以得到最大平均利润？特别如果 F 是指数分布，应该库存多少商品？

解答：设 Y 是商品的需求， $P(Y \leq k) = F(k)$ 。

设库存量为 k ，则盈利随机变量 Z 满足：

$$Z = aY - b(k - Y), Y < k, Z = ak, Y \geq k$$

设 $f(y)$ 为密度函数；平均利润

$$\text{即 } m(k) = EZ = \int_0^k (ay - b(k - y))f(y)dy + \int_k^\infty akf(y)dy$$

$$\text{计算有 } m(k) = (a + b) \int_0^k yf(y)dy + ak - (a + b)k \int_0^k f(y)dy;$$

即求 $m(k)$ 的极值点。计算有 $m'(k) = a - (a + b) \int_0^k f(y)dy$, $m''(k) < 0$,

极大值点 $m'(k) = 0$, 有 $F(k) = \frac{a}{a+b}$; 特别当 F 为指数分

布, $1 - e^{-\lambda k} = \frac{a}{a+b}$; $k = (\lambda)^{-1} \ln \frac{a+b}{b}$.

作业

北航教材:

P89 习题四. 1, 7, 13

P118 习题五. 2, 3, 6, 9